



PRÉSENTATION DU BUDGET 2024

et du plan triennal d'immobilisations 2024-2025-2026

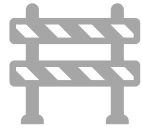
FAITS SAILLANTS 2023



Ajout de feux clignotants pour les sorties de parc
Ajout de panneaux de traverse piétonnière



Adoption • Règlements d'urbanisme
Adoption • Règlement sur la démolition d'immeubles
Adoption • Politiques de protection des renseignements personnels



Réfection et pavage du secteur des Fleurs • Phase II



Ajout d'une ressource supplémentaire au Service des loisirs
Bonification de l'offre en loisirs



Adoption • Politique des aînés (MADA)



Mise en place des priorités du plan stratégique
(exemple : accueil des nouveaux residents)

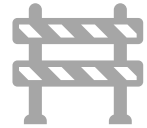
FAITS SAILLANTS DU BUDGET 2024



**Création d'un comité d'embellissement
(aménagement d'un jardin collectif)**



Entente avec Exo pour la prolongation du réseau de transport collectif



Pavage de la rue Carpentier



Retrait des boues aux étangs aérés (usine d'épuration)



Stabilisation des berges du ruisseau Beloeil



Amélioration de la station de pompage du secteur des Fleurs



TAXATION ET TARIFICATION 2024

RÉPARTITION RICHESSE FONCIÈRE

Valeur foncière

- 3^e année du rôle d'évaluation foncière
- La valeur foncière est divisée en 6 catégories

Catégorie	Évaluation 2024	2023
Résiduelle (de base)	486 571 020 \$	474 517 688 \$
Résiduelle (6 logements et plus)	35 671 600 \$	35 671 600 \$
Agricole et forestière	85 646 900 \$	86 060 600 \$
Immeuble non-résidentiel	150 193 130 \$	149 749 762 \$
Immeuble industriel	25 738 250 \$	25 738 250 \$
Terrain vacant desservi	12 210 900 \$	13 189 700 \$
Total	796 031 800 \$	784 927 600 \$

COMPARATIF TAUX DE TAXATION

Taux de taxation

**IPC Québec
4,0 %**

**↑ moy. compte
de taxes : 3,5 %**

=

**Inférieur à l'IPC
de 0,5 %**

Au 31 août 2023

Taux par 100 \$ d'évaluation

Catégorie	Taux 2024	Taux 2023	Écart
Résiduelle (résidentiel)	0,4493 \$	0,4341 \$	0,0152 \$
6 logements et plus	0,5122 \$	0,4949 \$	0,0173 \$
Agricole et forestière	0,3369 \$	0,3255 \$	0,0114 \$
Immeuble non-résidentiel	1,0434 \$	1,0081 \$	0,0353 \$
Immeuble industriel	1,1919 \$	1,1516 \$	0,0403 \$
Terrain vacant desservi	0,8988 \$	0,8684 \$	0,0304 \$

COMPARATIF COMPENSATIONS

Matières résiduelles

Catégorie	Collecte	2024	2023	Écart
Résidence (par logement)	Résiduelles (ordures)	180,01 \$	163,65 \$	16,36 \$
	Recyclables	40,59 \$	42 \$	(1,41 \$)
	Organiques	109,40 \$	106,30 \$	3,10 \$
Résidence bigénérationnelle	Résiduelles (ordures)	205,01 \$	188,65 \$	16,36 \$
	Recyclables	50,59 \$	52 \$	(1,41 \$)
	Organiques	119,40 \$	116,30 \$	3,10 \$
6 logements et plus	Résiduelles (ordures)	220,01 \$	203,65 \$	16,36 \$
	Recyclables	40,59 \$	42 \$	(1,41 \$)
	Organiques	109,40 \$	106,30 \$	3,10 \$
Commerces et industries (par local)	Résiduelles (ordures)	361,01 \$	344,65 \$	16,36 \$
	Recyclables	40,59 \$	42 \$	(1,41 \$)
	Organiques	109,40 \$	106,30 \$	3,10 \$
Usage mixte (résidence et commerce)	Résiduelles (ordures)	245,01 \$	228,65 \$	16,36 \$
	Recyclables	40,59 \$	42 \$	(1,41 \$)
	Organiques	109,40 \$	106,30 \$	3,10 \$

COMPARATIF COMPENSATIONS

Assainissement des eaux

Catégorie	2024	2023	Écart
Résidence (par logement)	137,13 \$	117 \$	20,13 \$
Résidence bigénérationnelle	182,13 \$	162 \$	20,13 \$
6 logements et plus	137,13 \$	117 \$	20,13 \$
Commerces et industries (par local)	287,13 \$	267 \$	20,13 \$
Usage mixte (résidence et commerce)	197,13 \$	177 \$	20,13 \$

IMPACT MONÉTAIRE

SUR LE COMPTE
DE TAXES

Valeur – maison moyenne à St-Mathieu-de-Beloeil : 469 092 \$

Répartition	2024	2023	Écart
Taux de taxe foncière	0,4493 \$	0,4341 \$	0,0152 \$
Taxe foncière (taux de base)	2 107,63 \$	2022,60 \$	85,03 \$
Compensations			
Matières résiduelles (ordures)	180,01 \$	163,65 \$	16,36 \$
Matières recyclables	40,59 \$	42 \$	(1,41 \$)
Matières organiques	109,40 \$	106,30 \$	3,10 \$
Assainissement des eaux	137,13 \$	117 \$	20,13 \$
Consommation d'eau (tarif de base)	130 \$	130 \$	0 \$
Location compteur d'eau (5/8 po.)	15 \$	15 \$	0 \$
Total	2 719,76 \$	2 494,47 \$	225,29 \$



BUDGET DE FONCTIONNEMENT 2024

BUDGET ÉQUILIBRÉ

Comparatif
2023 vs 2024

2024

8 740 505 \$

VS

2023

8 435 770 \$

Écart de 304 735 \$

BUDGET REVENUS

2024

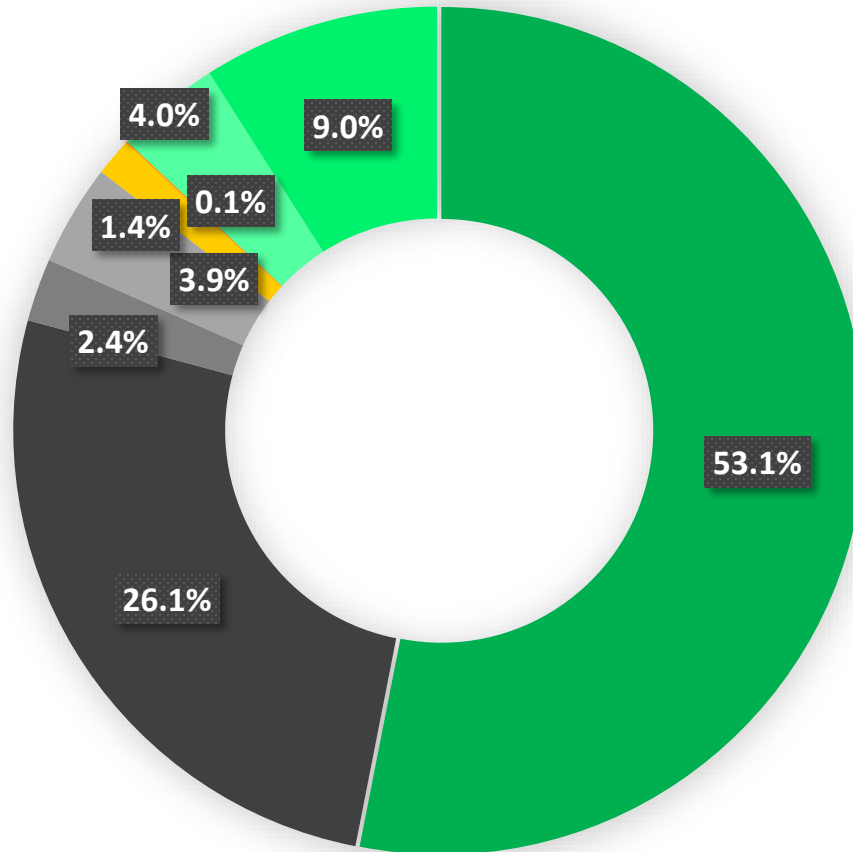
Revenus

Revenu	2024	2023	Écart
Taxes sur la valeur foncière	4 640 995 \$	4 436 960 \$	204 035 \$
Compensations et taxes de secteurs	2 281 210 \$	1 984 010 \$	297 200 \$
Autres services rendus	209 800 \$	179 300 \$	30 500 \$
Imposition de droits (permis, amendes, etc.)	337 000 \$	377 000 \$	(40 000 \$)
Intérêts	125 500 \$	58 000 \$	67 500 \$
Autres revenus	5 000 \$	30 000 \$	(25 000 \$)
Transferts de droits	352 000 \$	215 000 \$	137 000 \$
Transferts conditionnels (subventions)	789 000 \$	1 155 500 \$	(366 500 \$)
Total des revenus	8 740 505 \$	8 435 770 \$	304 735 \$

BUDGET REVENUS

2024

Répartition des revenus



- Taxes sur la valeur foncière
- Compensations et taxes de secteurs
- Autres services rendus
- Imposition de droits (permis, amendes, etc.)
- Intérêts
- Autres revenus
- Transferts de droits
- Transferts conditionnels (subventions)

BUDGET DÉPENSES

2024

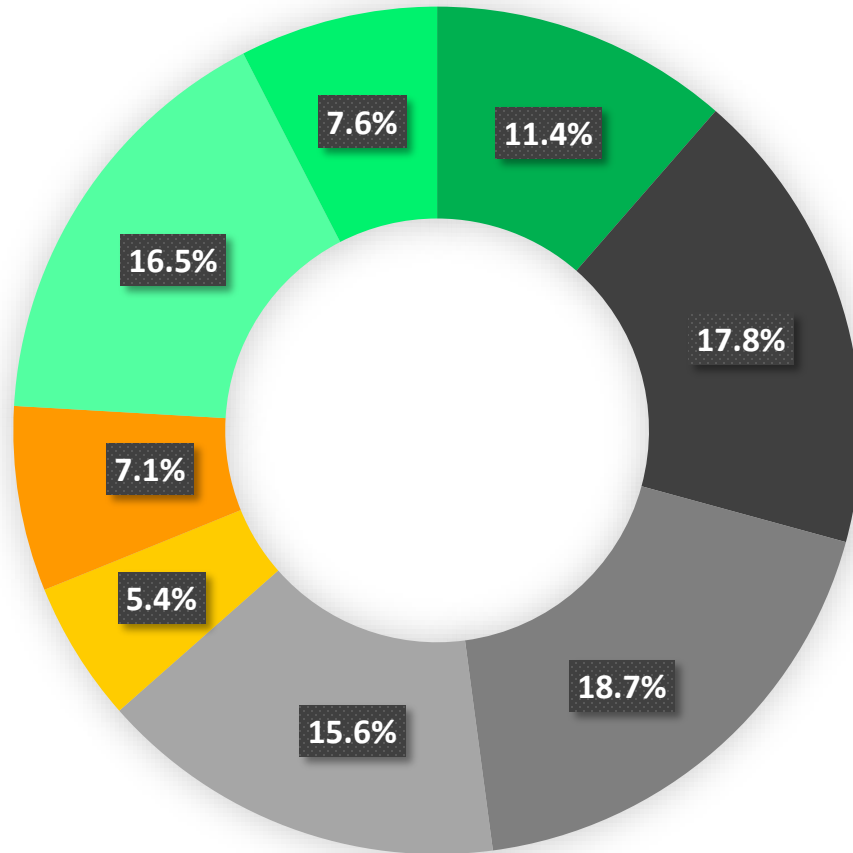
Dépenses

Dépense	2024	2023	Écart
Administration générale	996 400 \$	963 750 \$	32 650 \$
Sécurité publique	1 566 845 \$	1 407 830 \$	159 015 \$
Transport	1 628 490 \$	1 361 130 \$	267 360 \$
Hygiène du milieu	1 361 430 \$	1 199 100 \$	162 330 \$
Urbanisme et développement	468 915 \$	430 270 \$	38 525 \$
Loisirs et culture	616 335 \$	498 390 \$	117 945 \$
Frais de financement	659 575 \$	606 950 \$	52 625 \$
Sous-total des dépenses	7 297 990 \$	6 467 420 \$	830 570 \$
Affectations Incluant les remboursements en capital (règlements d'emprunt – secteurs et ensemble)	1 442 515 \$	1 968 350 \$	(525 835 \$)
Total des dépenses	8 740 505 \$	8 435 770 \$	304 735 \$

BUDGET DÉPENSES

2024

Répartition des dépenses



- Administration générale
- Sécurité publique
- Transport
- Hygiène du milieu
- Urbanisme et développement
- Loisirs et culture
- Remboursement capital ensemble
- Frais de financement

BUDGET DÉPENSES

2024

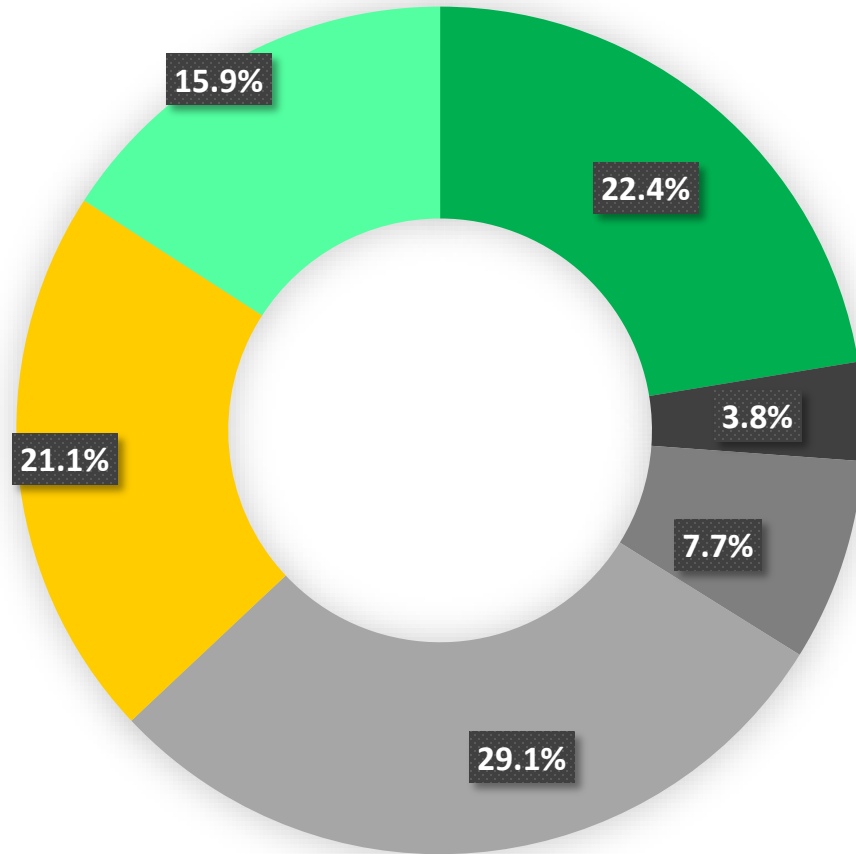
Quotes-parts et contributions

Quote-part	2024	2023	Écart
MRCVR	628 517 \$	582 249 \$	46 268 \$
CMM	105 000 \$	104 720 \$	280 \$
ARTM	216 135 \$	118 405 \$	97 730 \$
Régie de police (RIPRSL)	814 965 \$	753 328 \$	61 637 \$
Régie incendie (RISIVR)	591 710 \$	517 978 \$	73 732 \$
Régie des services animaliers (RISAVR)	-	14 133 \$	(14 133 \$)
Régie de l'AIBR	444 590 \$	421 217 \$	23 373 \$
Total des quotes-parts	2 800 917 \$	2 310 107 \$	490 810 \$

BUDGET DÉPENSES

2024

Quotes-parts et contributions



■ MRCVR

■ CMM

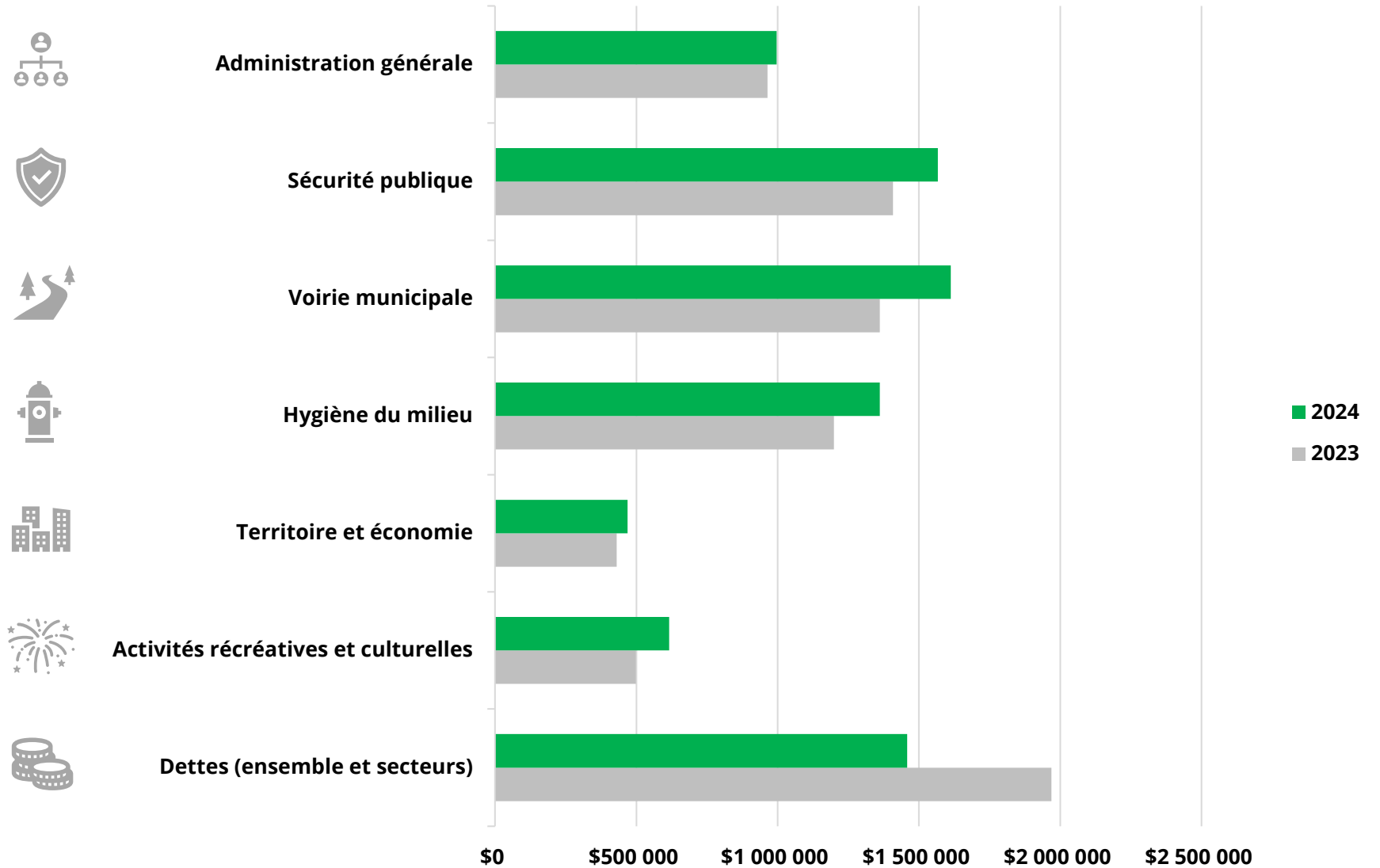
■ ARTM

■ Régie de police

■ Régie de sécurité incendie

■ Régie de l'AIBR

OÙ VONT VOS TAXES EN 2024





PLAN TRIENNAL D'IMMOBILISATIONS 2024-2025-2026

PROGRAMME TRIENNAL D'IMMOBILISATIONS

Le programme triennal d'immobilisations (PTI)

- Le PTI est un outil de planification d'investissement à réaliser.
- Son adoption confirme l'intention du conseil, mais ne donne pas l'autorisation.
- Chaque projet doit être approuvé par le conseil avant de débiter.
- Certains projets inscrits au PTI sont conditionnels à :
 - l'obtention de subvention
 - l'approbation des personnes habiles à voter
 - l'approbation gouvernementale

PROGRAMME TRIENNAL D'IMMOBILISATIONS

Total des immobilisations au PTI

2024



6 525 000 \$

2025



6 790 000 \$

2026



5 970 000 \$

DÉTAILS DU PTI

ADMINISTRATION

Principales immobilisations au PTI

Administration

Immobilisation	2024	2025	2026
Équipement de bureau	5 000 \$	5 000 \$	5 000 \$
Projet de numérisation des archives	30 000 \$	20 000 \$	-
Rénovation du garage municipal	125 000 \$	125 000 \$	-
Rénovation des édifices municipaux	75 000 \$	75 000 \$	75 000 \$
Total - Administration	235 000 \$	225 000 \$	80 000 \$

DÉTAILS DU PTI

SÉCURITÉ PUBLIQUE

Principales immobilisations au PTI

Sécurité publique

Immobilisation	2024	2025	2026
Achat de véhicules	175 000 \$	150 000 \$	150 000 \$
Génératrices • Stations de pompage	225 000 \$	225 000 \$	-
Mesures d'apaisement de la vitesse	5 000 \$	5 000 \$	5 000 \$
Total – Sécurité publique	405 000 \$	380 000 \$	155 000 \$

DÉTAILS DU PTI TRANSPORT

Principales immobilisations au PTI

Transport

Immobilisation	2024	2025	2026
Équipement de voirie	10 000 \$	10 000 \$	10 000 \$
Aménagement de la rue Bernard-Pilon	50 000 \$	1 000 000 \$	1 000 000 \$
Pavage (Rues Malo, Forand, Beauchemin, Allard et Alma)	-	-	2 000 000 \$
Pavage (Montée du Deuxième-Ruisseau)	-	1 500 000 \$	-
Pavage et fondations • Rue Carpentier	750 000 \$	-	-
Pavage et fondations • Rue du Parc	-	750 000 \$	-
PIIRL • Revêtement et ponceaux (Chemins de l'Industrie, du Crépuscule, Ruisseau-Nord, Trudeau et montées Saint-Jean-Baptiste et Deuxième-Ruisseau)	2 500 000 \$	2 500 000 \$	-
Total – Transport	3 310 000 \$	5 760 000 \$	3 010 000 \$

DÉTAILS DU PTI

HYGIÈNE DU MILIEU

Principales immobilisations au PTI

Hygiène du milieu

Immobilisation	2024	2025	2026
Retrait des boues • Usine d'épuration	275 000 \$	275 000 \$	275 000 \$
Conduite d'aqueduc et bouclage du réseau • Chemin Trudeau	-	-	2 000 000 \$
Réseau pluvial et sanitaire • Secteur des Fleurs	750 000 \$	-	-
Berges du ruisseau Beloeil	1 500 000 \$	-	-
Total – Hygiène du milieu	2 525 000 \$	275 000 \$	2 275 000 \$

DÉTAILS DU PTI

PARCS & ESPACES VERTS

Principales immobilisations au PTI

Parcs et espaces verts

Immobilisation	2024	2025	2026
Aménagement du jardin collectif Pointe Provost	25 000 \$	-	-
Amélioration • Jeux et mobilier urbain	25 000 \$	50 000 \$	50 000 \$
Aménagement du parc des Violettes	-	100 000 \$	100 000 \$
Aménagement du sentier des Fleurs	-	-	300 000 \$
Total – Parcs et espaces verts	50 000 \$	150 000 \$	450 000 \$



PRIORITÉS DU CONSEIL MUNICIPAL

LES PRIORITÉS DU CONSEIL



Gérer l'administration avec rigueur et vigilance



Assurer les meilleurs services aux citoyens



Maintenir le taux de taxation le plus bas possible



Mettre en place les actions du Plan stratégique et du plan d'action de la Politique des aînés (MADA)



Entretenir le reseau routier et les infrastructures



Embellir le territoire



Obtenir la certification « Communauté bleue »

MERCI DE VOTRE ATTENTION !

